

Vorsicht !!!!!

Klemmen 1 + 2 sind ausschliesslich für die Kommunikation zwischen Innen- und Aussengerät vorgesehen.

Niemals 230 V Spannung anlegen!!

Keine externe Geräte anschliessen, z.B. Kondensatpumpen.
Das zerstört die Geräteelektronik.

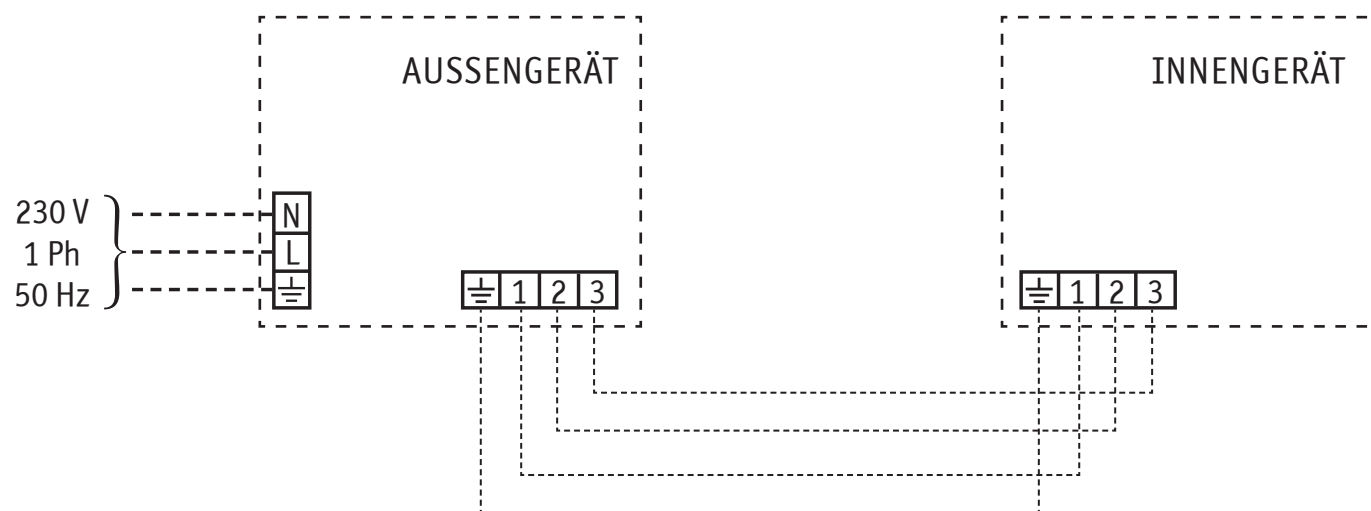
Auf korrekte Verkabelung achten!
Klemmen 1 + 2 als Anschluss für die Gerätekommunikation nutzen!

Achten Sie darauf, dass die Verkabelung korrekt ist, um Schäden am Gerät zu vermeiden.

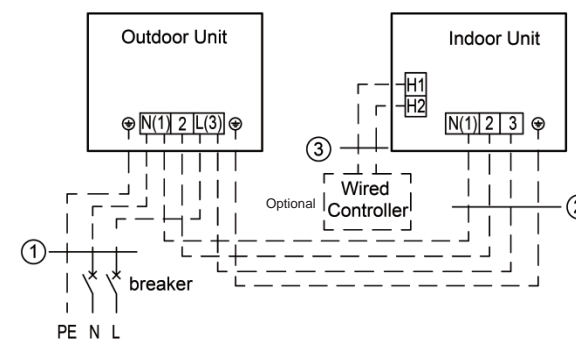
Schrauben fest anziehen, Sitz prüfen. Auf die richtige Erdung achten.
Gleiche Erdung für Innen- und Aussengerät verwenden.

Zugentlastung und Klemmenabdeckung müssen korrekt angebracht sein.

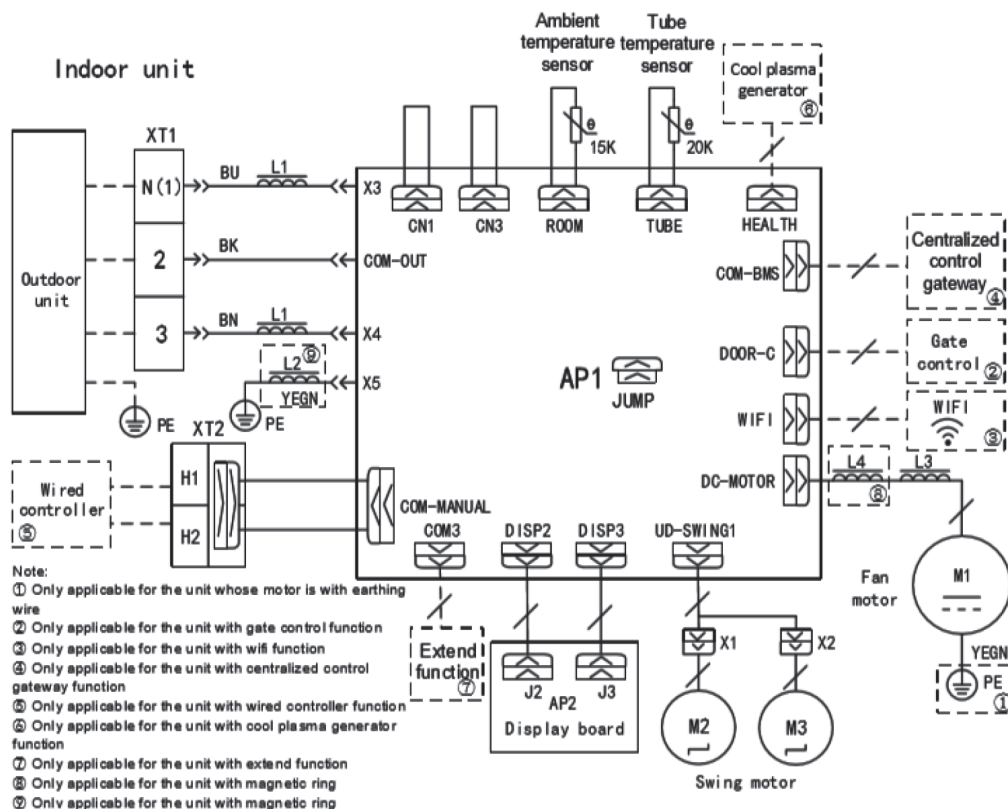




Empfohlene Absicherung 10 Ampere



Innengerät GUD050-PS1



Außengerät GUD050W1-S

